

KADE
10





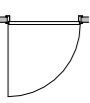




























VERKOOPTTEKENINGEN

BOUWNUMMER 12

WATERFRONT
HARDERWIJK



Renvooi

	gevelmetselwerk
	gevelisolatie
	dragende wand
	niet dragende binnenwand
	binnendeurkozijn (met bovenlicht)
	principe opstelling keukenblok
 wm+wd	opstelplaats wasmachine en droger
	enkele schakelaar
	dubbele schakelaar
	wisselschakelaar
	aansluitpunt verlichting plafond (centraaldoos)
	aansluitpunt verlichting wand
	wandarmatuur schakelt automatisch op licht/donker
	enkele wandcontactdoos met randaarde
 rad	enkele wandcontactdoos met randaarde voor de elektrische radiator
 vv	enkele wandcontactdoos met randaarde voor de verdeler vloerverwarming
 wp	enkele wandcontactdoos met randaarde voor de warmtepomp
	dubbele wandcontactdoos met randaarde
	dubbele wandcontactdoos met randaarde
 WTW	3-fasen wandcontactdoos met randaarde voor het ventilatietoestel
 LL	loze leiding (niet bedraad)
 Th	aansluiting thermostaat (bedraad)
 wtw	aansluiting bediening ventilatietoestel (bedraad)
 CAP	centraal aardepunt
	deurbeldrukker
	intercom
 R	rookmelder
	toevoerpunt ventilatie in plafond (plaats toevoerpunten in plattegronden is indicatief)
	afzuigpunt ventilatie in plafond (plaats afzuigpunten in plattegronden is indicatief)
	elektrische radiator
	ruimte voorzien van vloerverwarming
	onbenoemde ruimte volgens krijtstreepmethode
	opstelplaats installaties

Disclaimer

De op deze tekeningen aangegeven maten zijn circa maten in millimeters en tussen de wanden / vloeren gemeten, waarbij geen rekening is gehouden met enige wandafwerking, plinten, aftimmering, etc. In verband met de nauwkeurige uitwerking van details, constructie, maatvoering, materialen e.d. kunnen er kleine afwijkingen ontstaan ten opzichte van de nu vermelde gegevens. Deze geringe afwijkingen geven geen aanleiding tot verrekening. Aan de op deze tekening aangegeven maten kunnen derhalve geen rechten worden ontleend. De op deze tekeningen aangegeven maatvoering is niet geschikt voor opdrachten aan derden door koper(s). De posities van aansluitingen en installatie onderdelen zijn indicatief op tekening aangegeven. De exacte aantallen en posities zullen na berekening in het werk door de installateurs worden bepaald en kunnen afwijken van deze tekening.



tekening

Renvooi

verdieping

-

bouwnummer

01 t/m 49

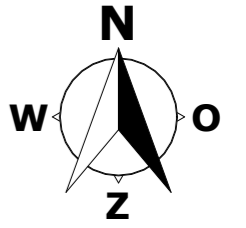
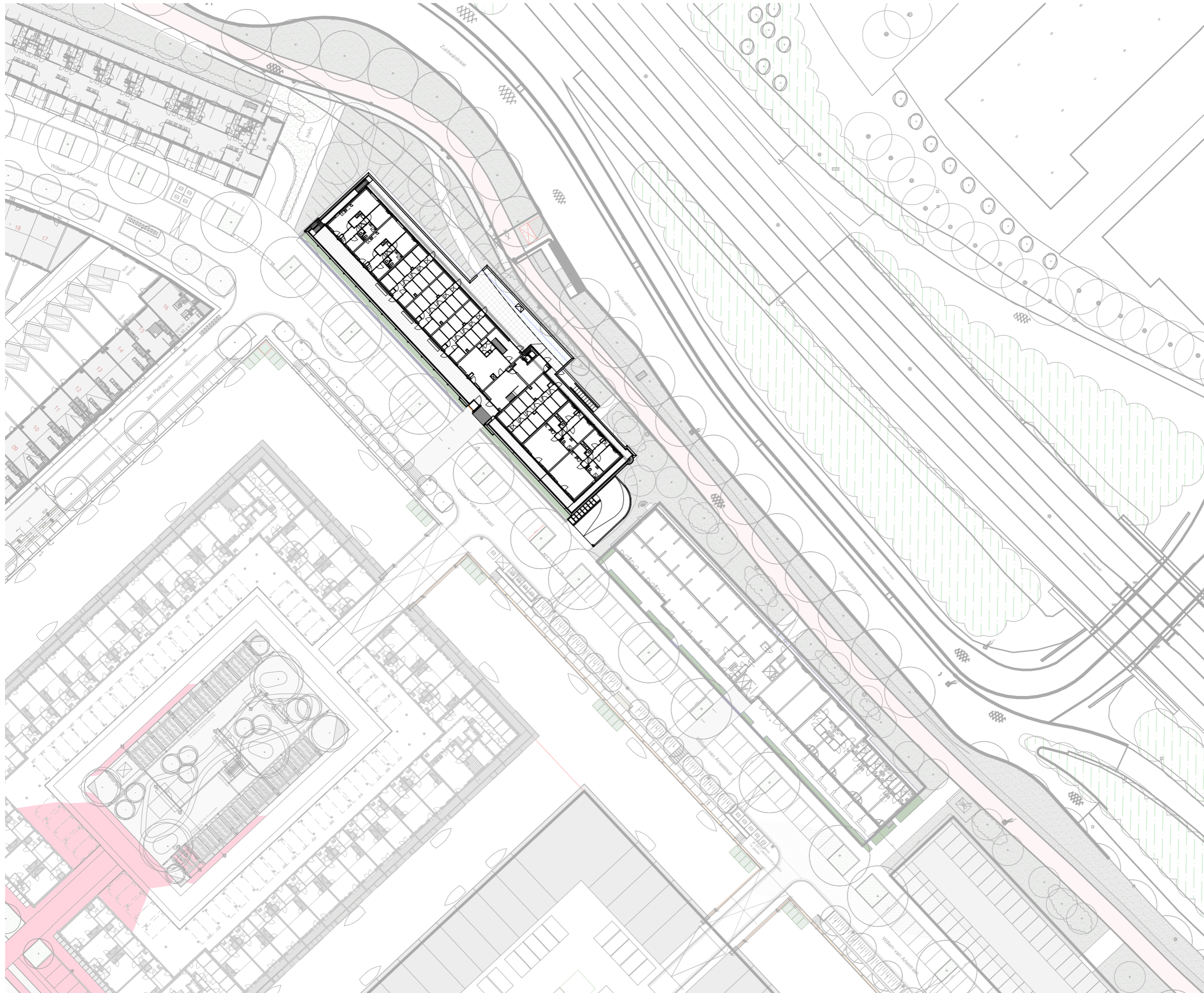
type: A & B

tekeningnr: VT-00-R01

schaal: -

datum: 05-02-2025

formaat: A3



tekening
Situatie
verdieping
-
bouwnummer
01 t/m 49
type: A & B
tekeningnr: VT-00-00
schaal: 1:750
datum: 05-02-2025
formaat: A3

De openbare inrichting wordt nog nader uitgewerkt. Hier kunnen geen rechten aan ontleend worden.



Voorgevel



Achtergevel



tekening
Gevelaanzichten

verdieping
-

bouwnummer
01 t/m 49

type: A & B

tekeningnr: VT-00-01


schaal: 1:250

datum: 05-02-2025

formaat: A3



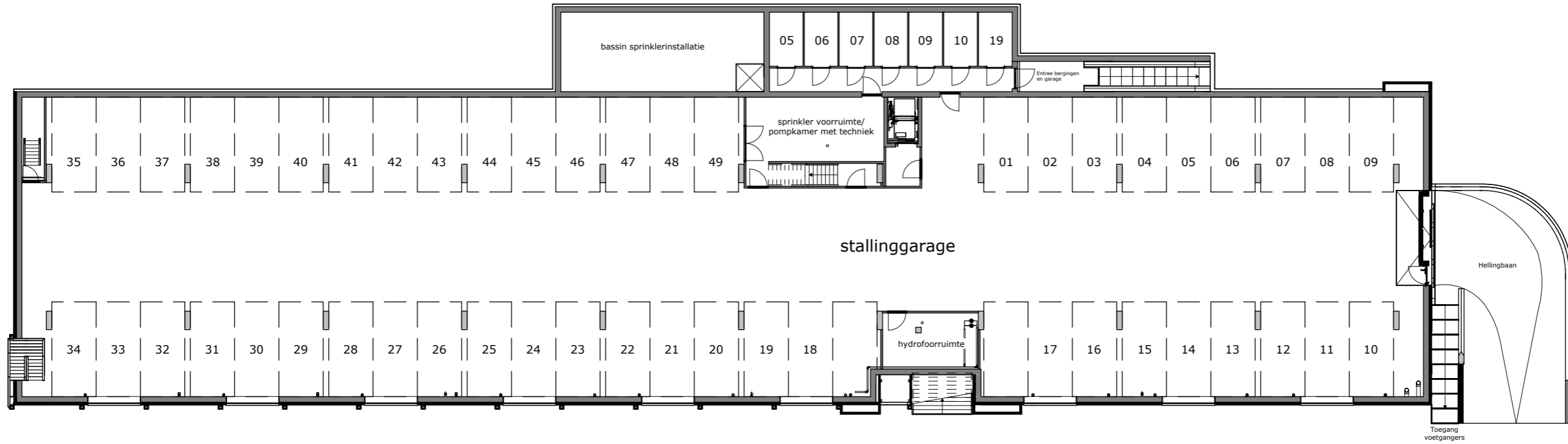
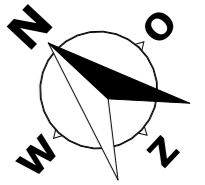
Linker zijgevel



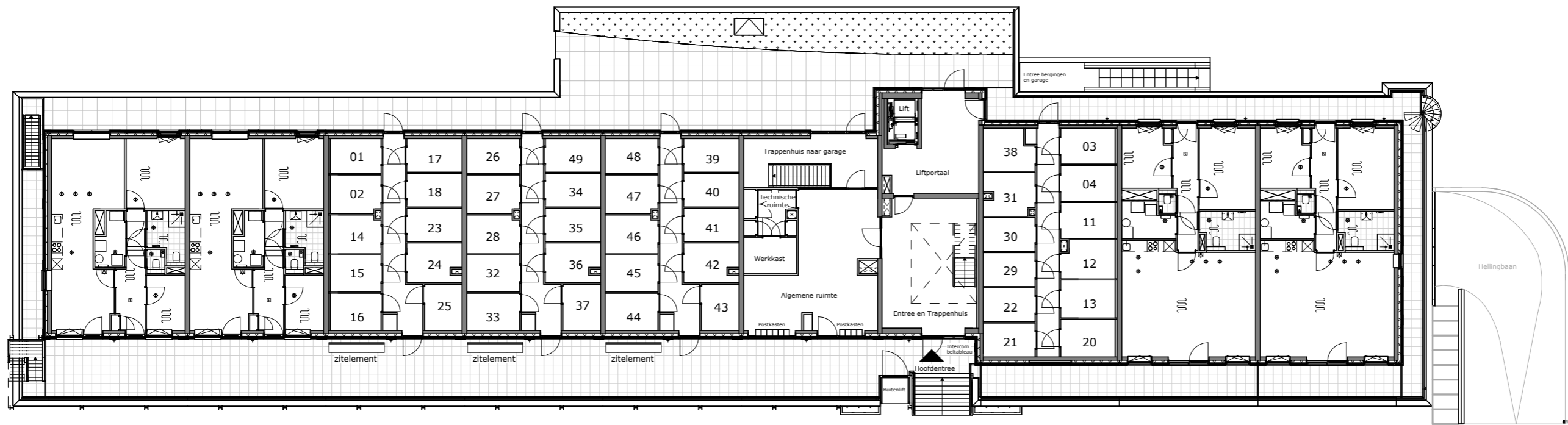
Rechter zijgevel



tekening
Zijgevels
verdieping
-
bouwnummer
01 t/m 49
type: A & B
tekeningnr: VT-00-02
schaal: 1:250
datum: 05-02-2025
formaat: A3



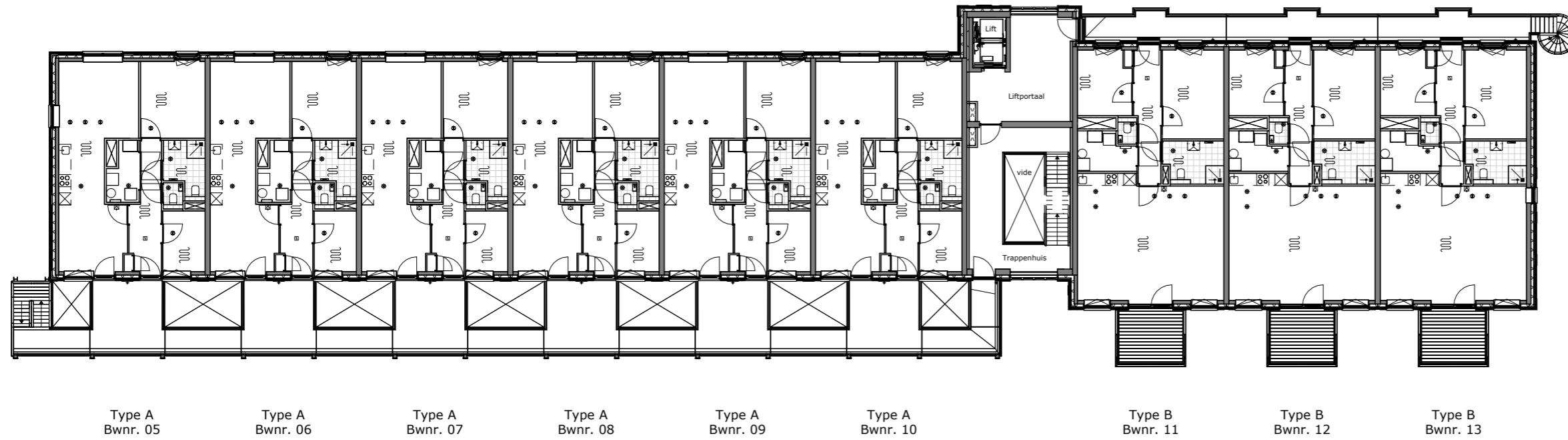
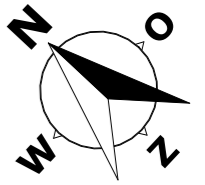
Kelder



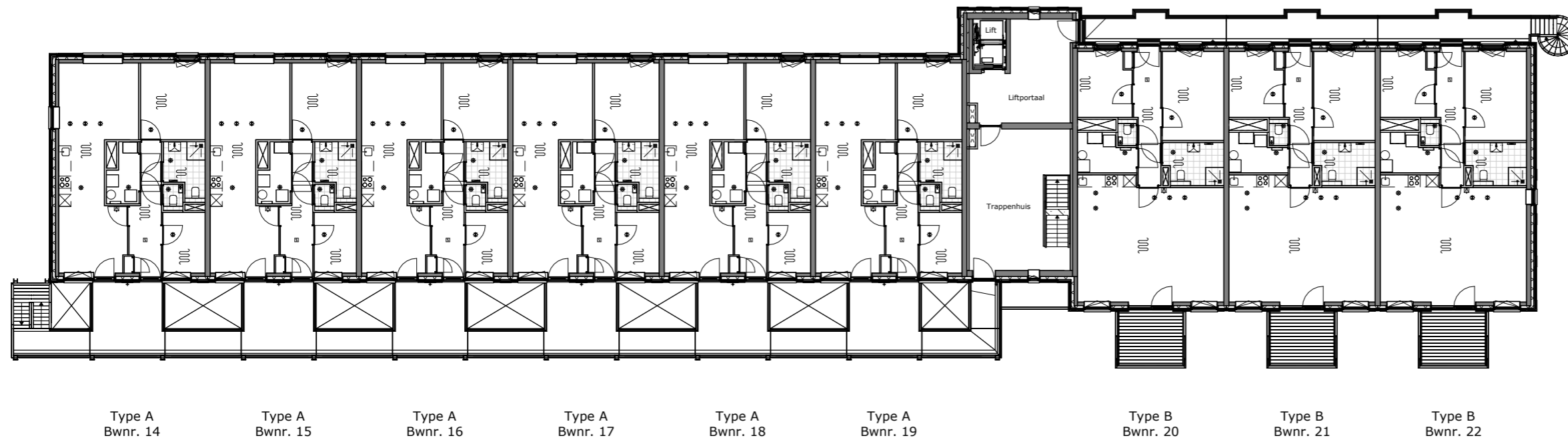
Begane grond



tekening
Plattegronden
 verdieping
Kelder & beg.gr.
 bouwnummer
01 t/m 49
 type: A & B
 tekeningnr: VT-00-03
 schaal: 1:250
 datum: 05-02-2025
 formaat: A3



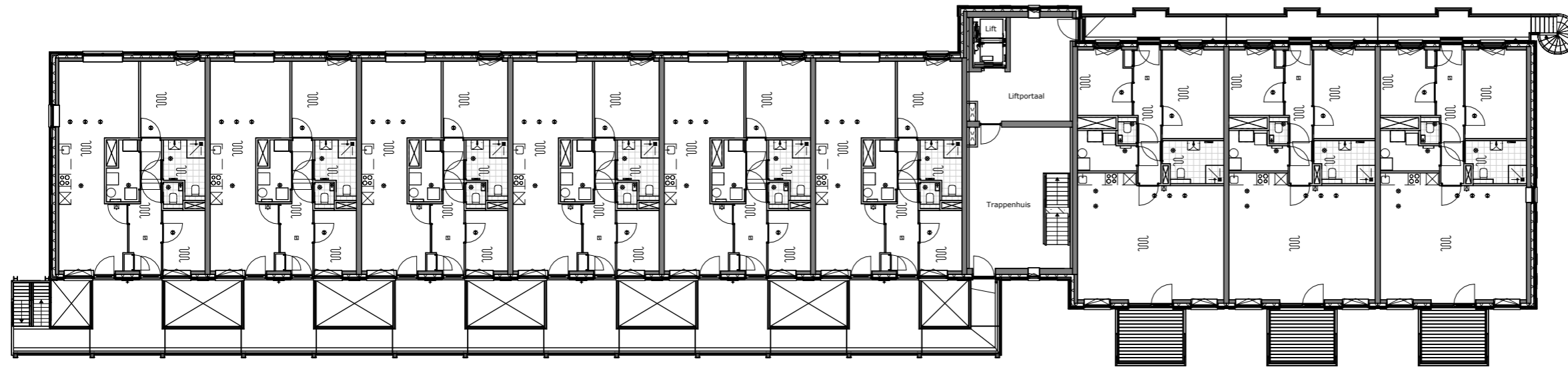
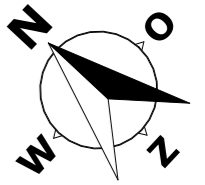
1e Verdieping



2e Verdieping



tekening
Plattegronden
verdieping
1e en 2e verd.
bouwnummer
05 t/m 22
type: A & B
tekeningnr: VT-00-04
schaal: 1:250
datum: 05-02-2025
formaat: A3



Type A
Bwnr. 23

Type A
Bwnr. 24

Type A
Bwnr. 25

Type A
Bwnr. 26

Type A
Bwnr. 27

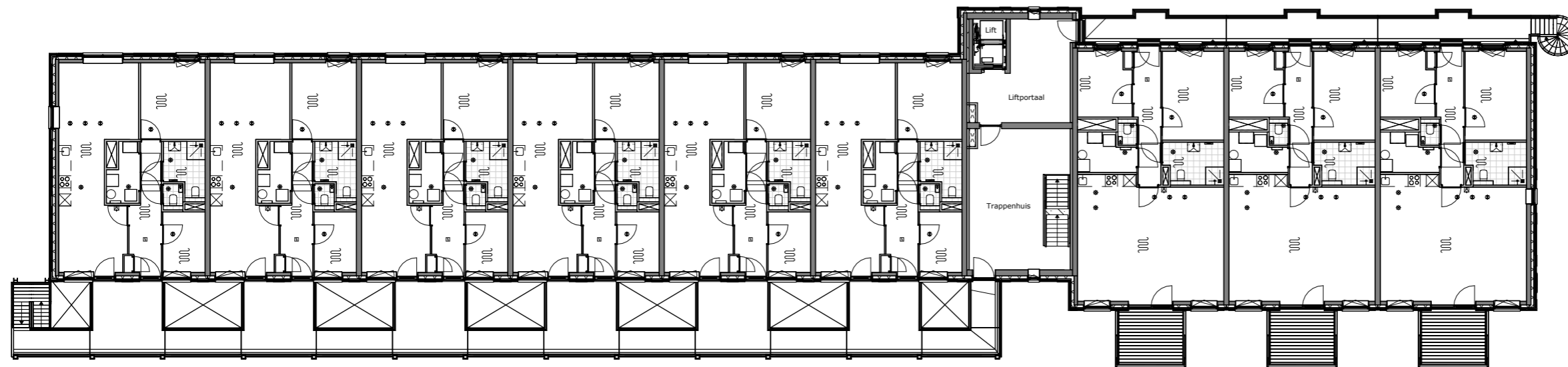
Type A
Bwnr. 28

Type B
Bwnr. 29

Type B
Bwnr. 30

Type B
Bwnr. 31

3e Verdieping



Type A
Bwnr. 32

Type A
Bwnr. 33

Type A
Bwnr. 34

Type A
Bwnr. 35

Type A
Bwnr. 36

Type A
Bwnr. 37

Type B
Bwnr. 38

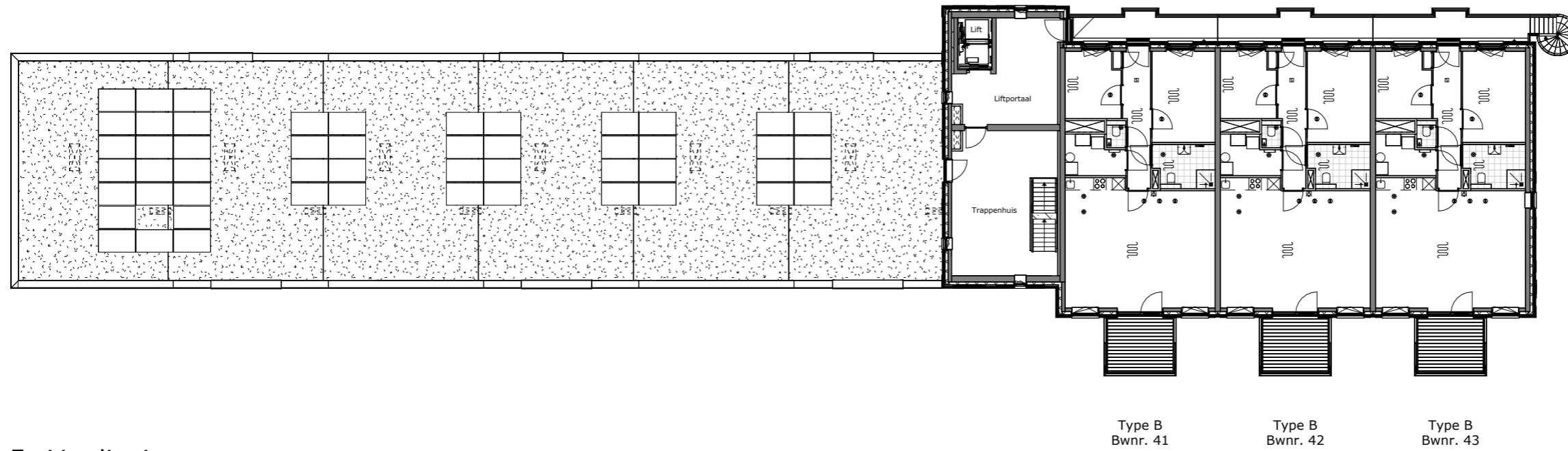
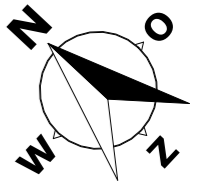
Type B
Bwnr. 39

Type B
Bwnr. 40

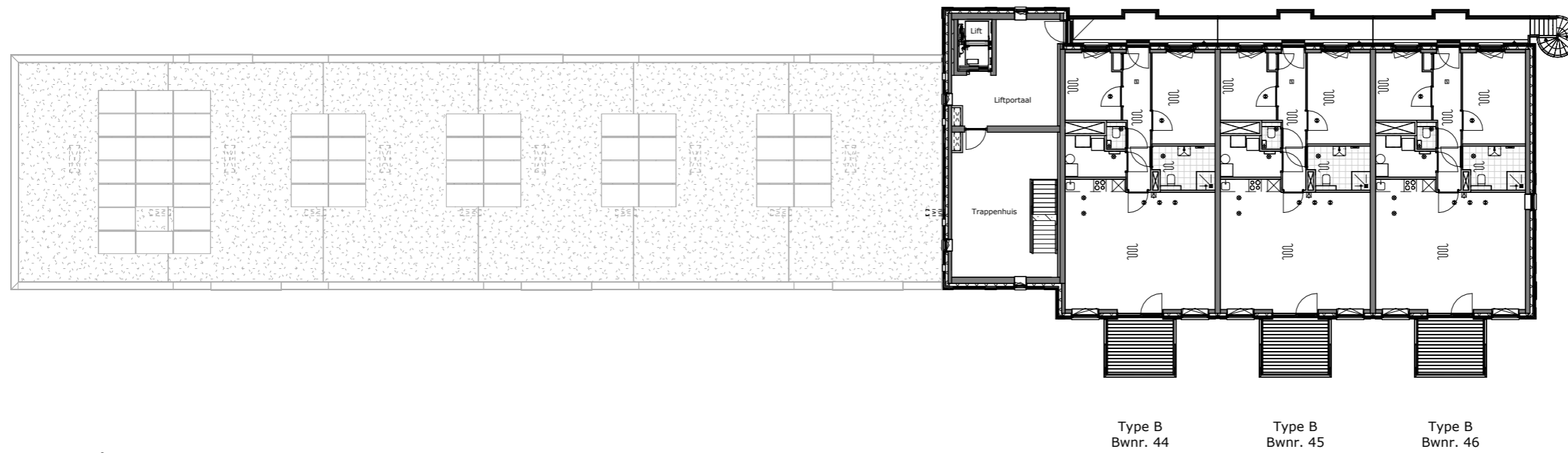
4e Verdieping



tekening
Plattegronden
verdieping
3e en 4e verd.
bouwnummer
23 t/m 40
type: A & B
tekeningnr: VT-00-05
schaal: 1:250
datum: 05-02-2025
formaat: A3



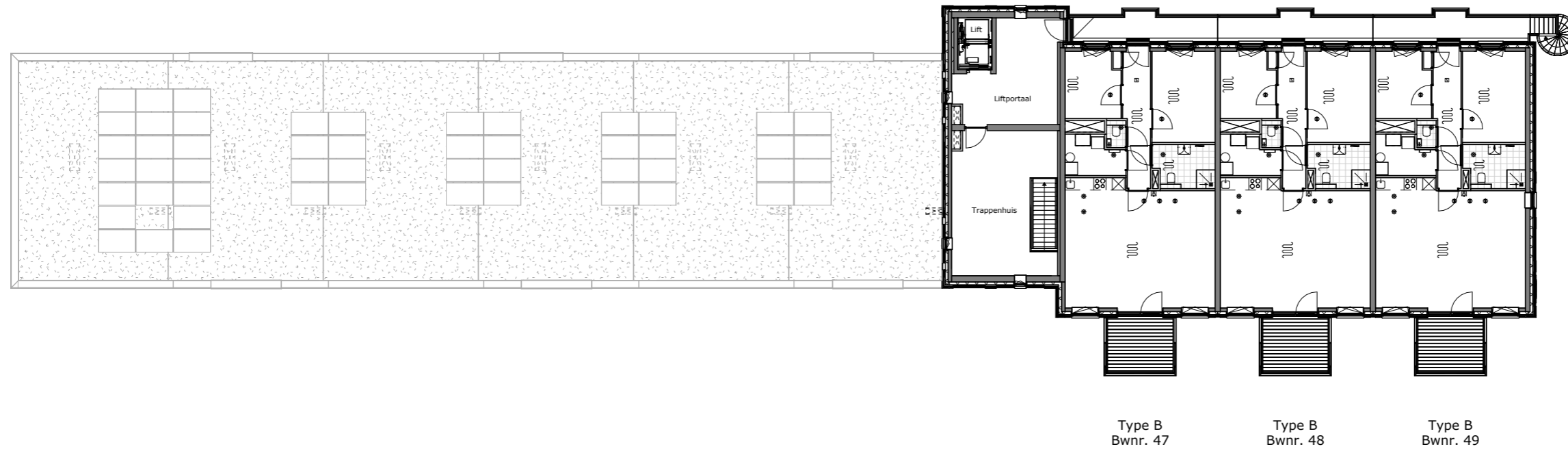
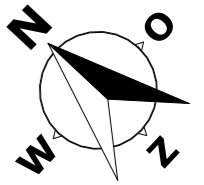
5e Verdieping



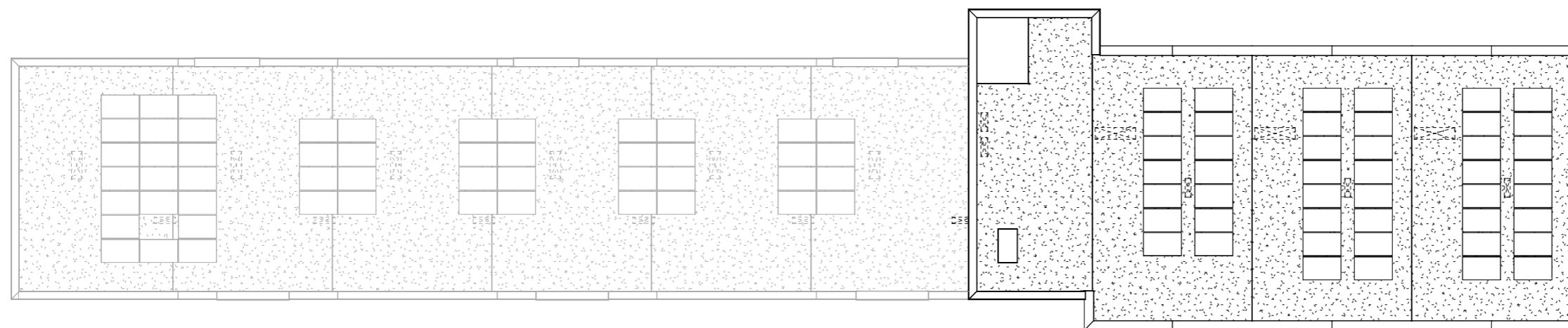
6e Verdieping



tekening
Plattegronden
verdieping
5e en 6e verd.
bouwnummer
41 t/m 46
type: A & B
tekeningnr: VT-00-06
schaal: 1:250
datum: 05-02-2025
formaat: A3



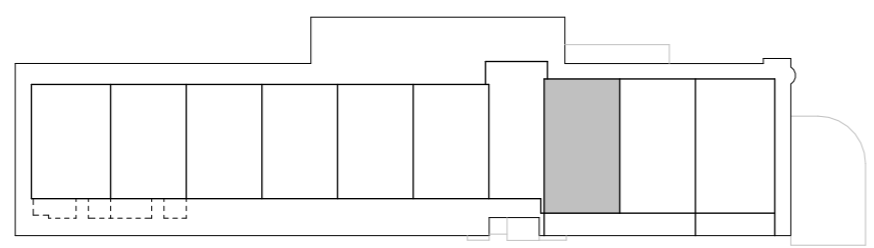
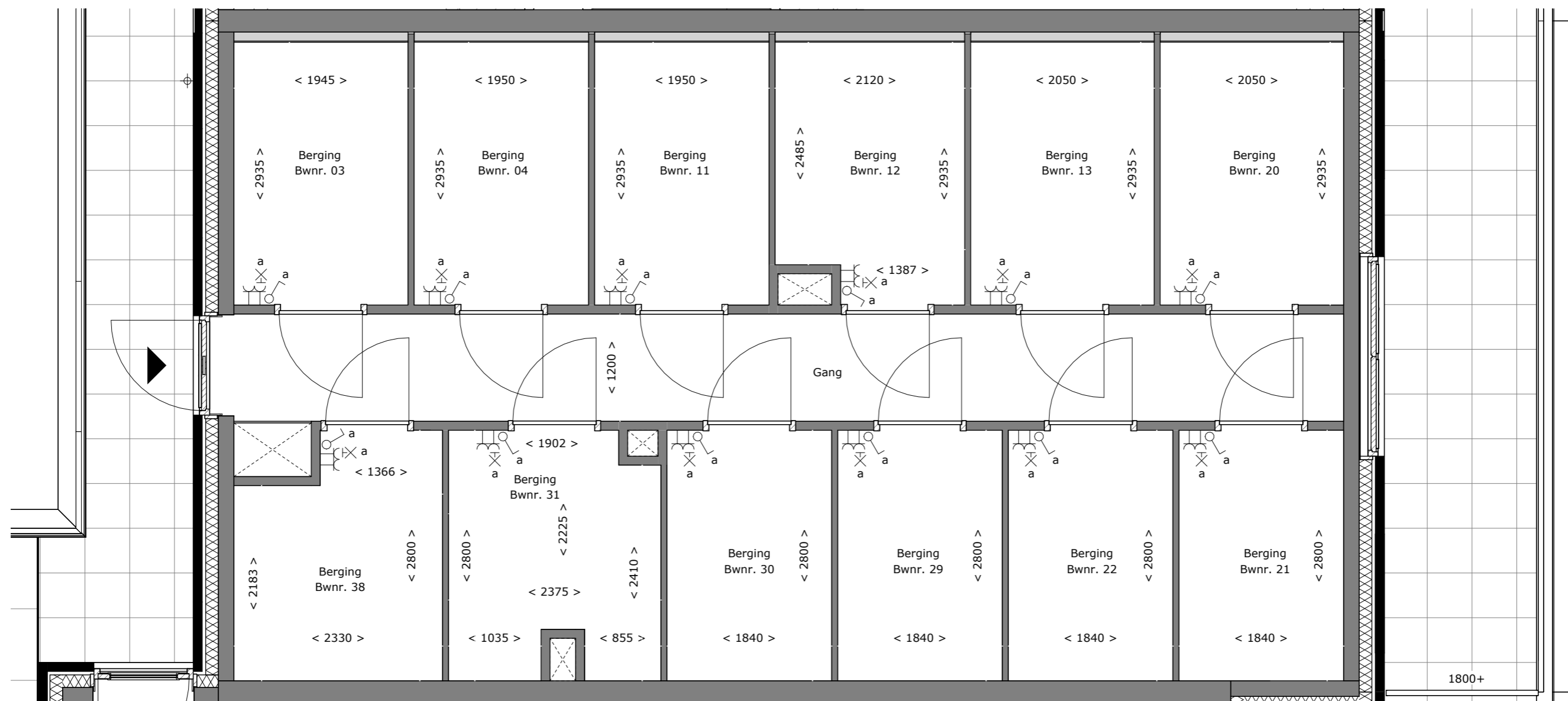
7e Verdieping



Dak



tekening
Plattegronden
verdieping
7e verd. en dak
bouwnummer
47 t/m 49
type: A & B
tekeningnr: VT-00-07
schaal: 1:250
datum: 05-02-2025
formaat: A3



KADE
10

tekening
Bergingen
 verdieping
Begane grond
 bouwnummer
01
 type: -
 tekeningnr: VT-00-12
 schaal: 1:50
 datum: 05-02-2025
 formaat: A3



Voorgevel



Achtergevel



tekening
Gevelaanzichten
verdieping
1e Verdieping
bouwnummer
12
type: B
tekeningnr: VT-12-01
schaal: 1:250
datum: 05-02-2025
formaat: A3



Voorgevel



Achtergevel



tekening
Gevelaanzichten

verdieping
1e Verdieping

bouwnummer
12

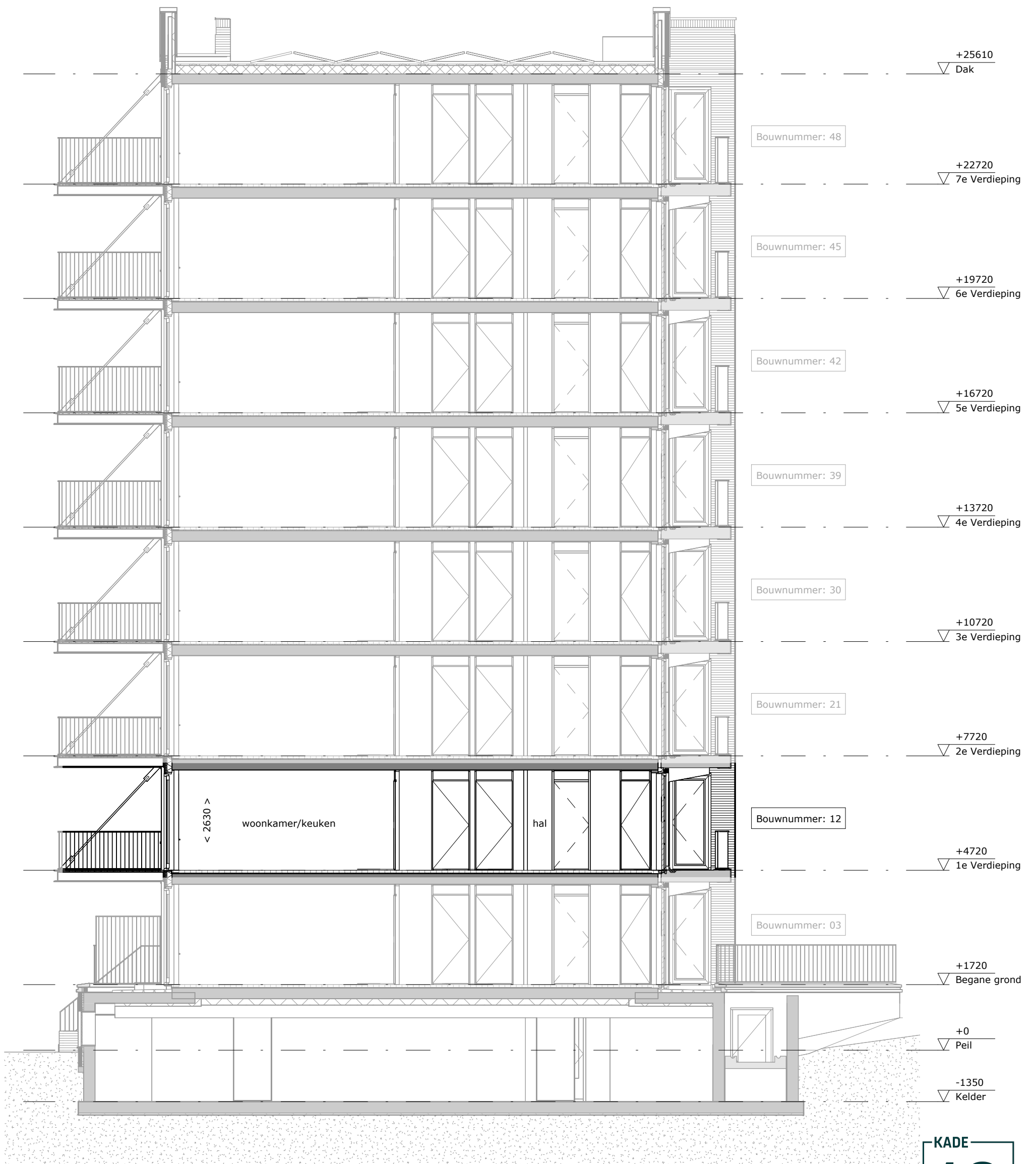
type: B

tekeningnr: VT-12-02

schaal: 1:100

datum: 05-02-2025

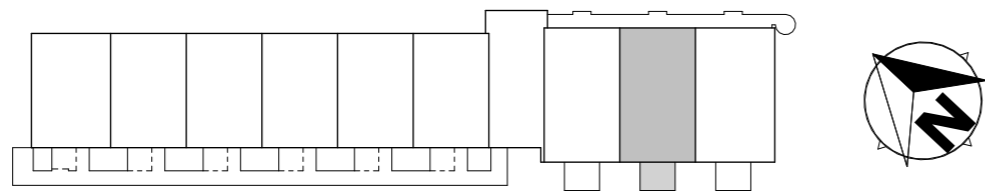
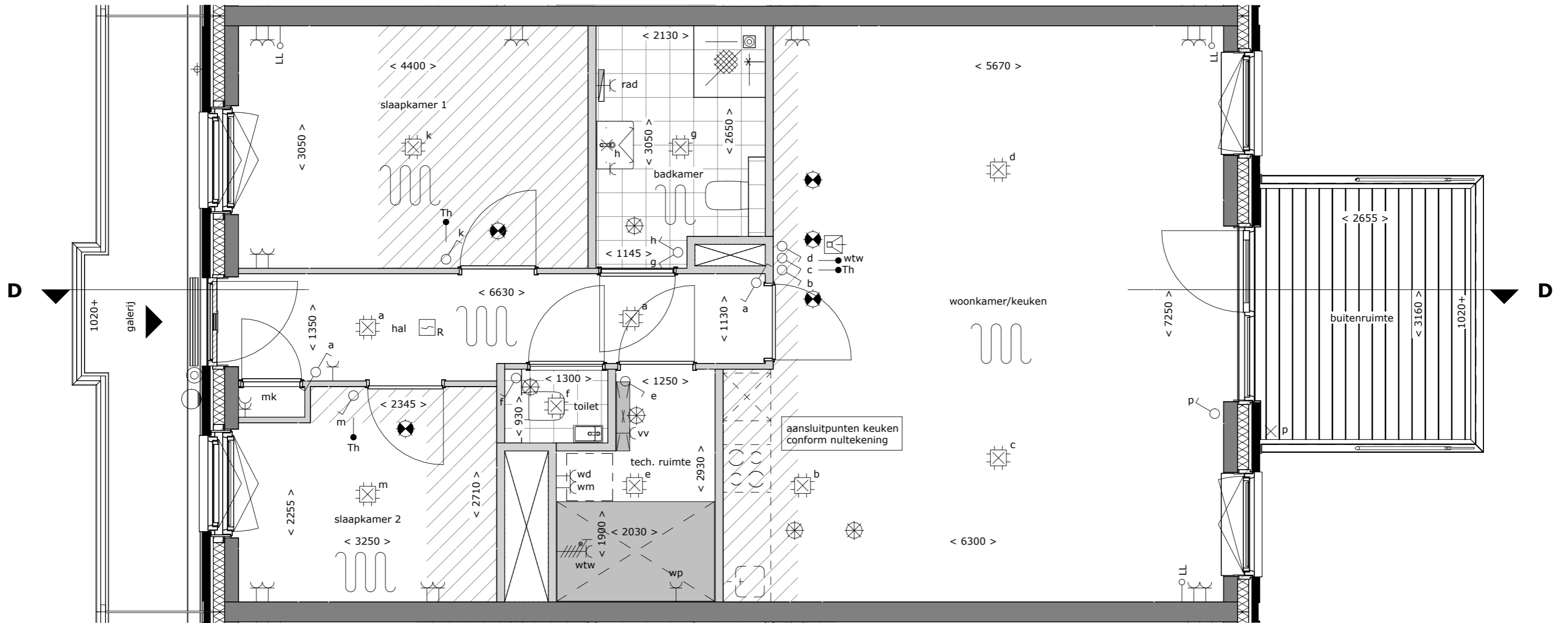
formaat: A3



Doorsnede



tekening
Doorsnede
 verdieping
1e Verdieping
 bouwnummer
12
 type: B
 tekeningnr: VT-12-03
 schaal: 1:100
 datum: 05-02-2025
 formaat: A3



KADE
10

tekening
Plattegrond
 verdieping
1e Verdieping
 bouwnummer
12
 type: B
 tekeningnr: VT-12-04
 schaal: 1:50
 datum: 05-02-2025
 formaat: A3